

Raport PIU – Polski Rynek Bancassurance po 2 kw. 2014

Agnieszka Gocałek

Przewodnicząca Zespołu ds. Bancassurance i Sprzedaży Affinity PIU,

**Dyrektor Biura Bancassurance i Programów Partnerstwa Strategicznego
PZU/PZU Życie SA**

VII Kongres Bancassurance – „Bancassurance - reaktywacja”
Józefów k/Warszawy, 7 października 2015 r.

Raport – Polski rynek bancassurance po 2 kw. 2015

- Dane przedstawione w prezentacji zostały zebrane przez Polską Izbę Ubezpieczeń w ramach projektu budowy bazy danych o rynku bancassurance.
- Baza obejmuje zarówno rynek ubezpieczeń na życie jak i ubezpieczeń majątkowych i osobowych.
- Informacje gromadzone są w cyklu kwartalnym i dotyczą składki brutto narastająco na koniec okresu sprawozdawczego oraz liczby ubezpieczeń zawartych w kanale bancassurance według stanu na dzień raportu.
- PIU nie udostępnia danych dotyczących poszczególnych zakładów ubezpieczeń. Raporty są sporządzane wyłącznie w oparciu o dane zagregowane.
- Raport uwzględnia przesłane przez Zakłady Ubezpieczeń korekty i uzupełnienia danych odnoszące się do poprzednich okresów sprawozdawczych.

Raport – Polski rynek bancassurance po 2 kw. 2015 – Dział I (ubezpieczenia na życie)

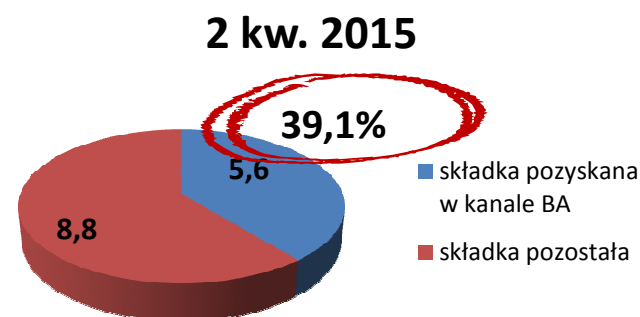
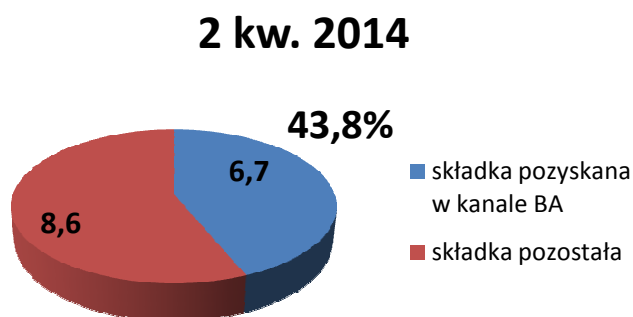
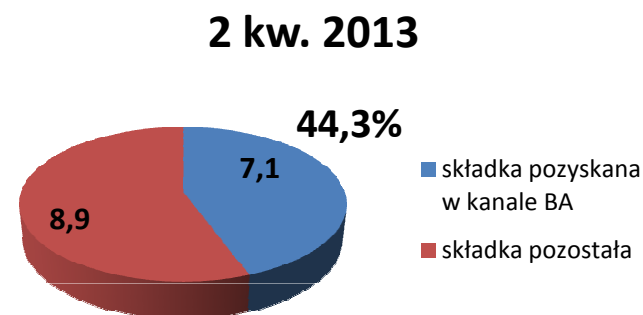
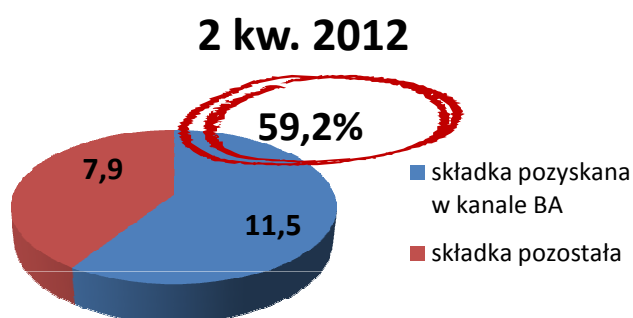
Lista zakładów ubezpieczeń na życie objętych raportem:

1. Aegon TU na ŻYCIE
2. Allianz ŻYCIE
3. MetLife TUnŻiR S.A.
4. Aviva TU na ŻYCIE
5. Axa ŻYCIE
6. BZ WBK Aviva TU na ŻYCIE
7. CALI (O)
8. Cardif Polska S.A.
9. Compensa TU na ŻYCIE
10. Concordia CAPITAL
11. Ergo Hestia STUnŻ
12. Europa TU na ŻYCIE
13. Generali ŻYCIE
14. ING TU na ŻYCIE
15. Macif ŻYCIE
16. PKO Życie TU S.A.
17. Open Life S.A.
18. PZU Życie
19. Signal Iduna ŻYCIE
20. Skandia ŻYCIE
21. SOGECAP S.A. (O)
22. Uniqa TU na ŻYCIE
23. Warta TU na ŻYCIE

Raportujące ZU - ponad 98%
składki ogółem

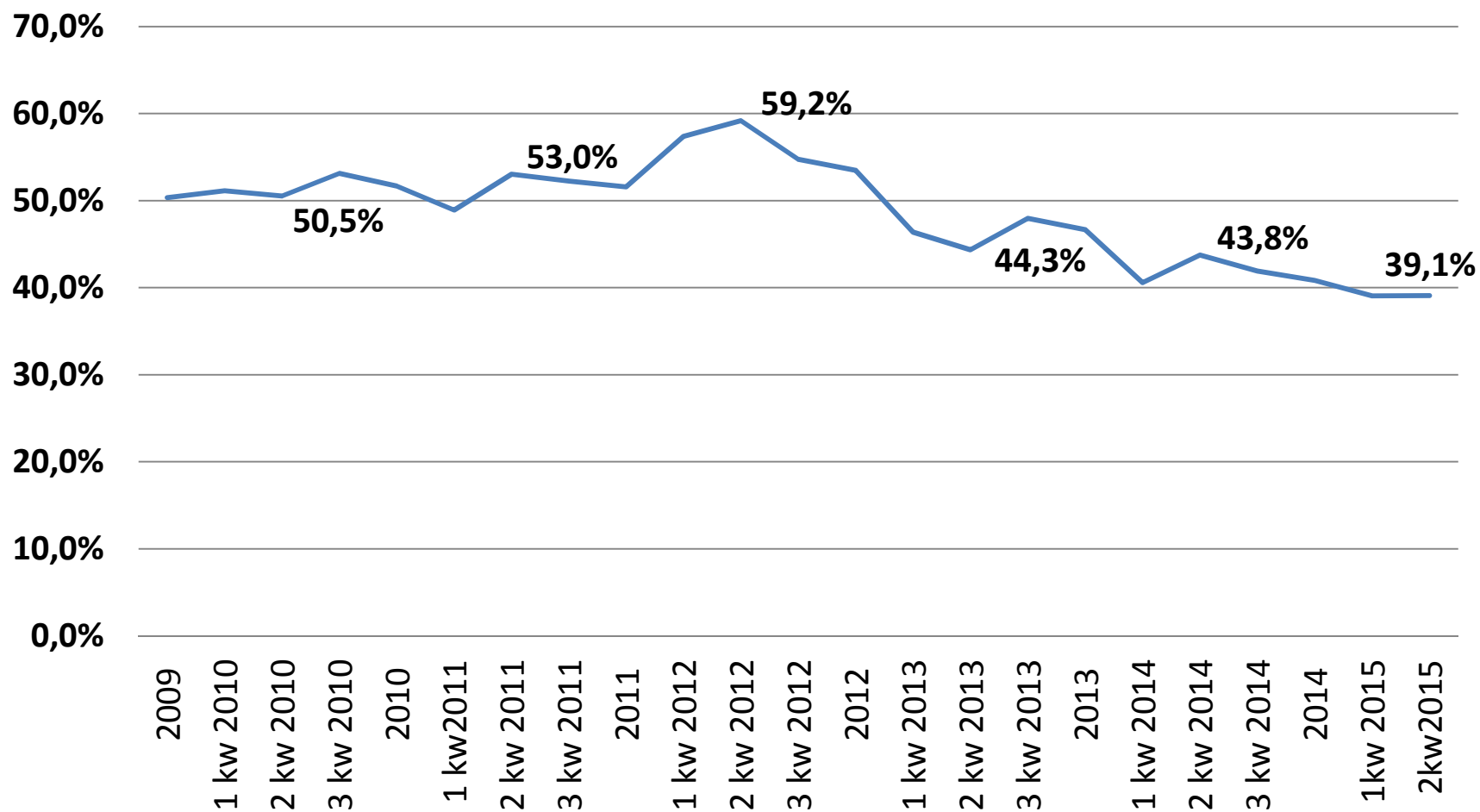
Raport – Polski rynek bancassurance po 2 kw. 2015 – Dział I (ubezpieczenia na życie)

Wysokość **składki przypisanej brutto** pozyskanej w kanale bancassurance na tle składki ogółem zakładów ubezpieczeń na życie uczestniczących w badaniu [mld zł]



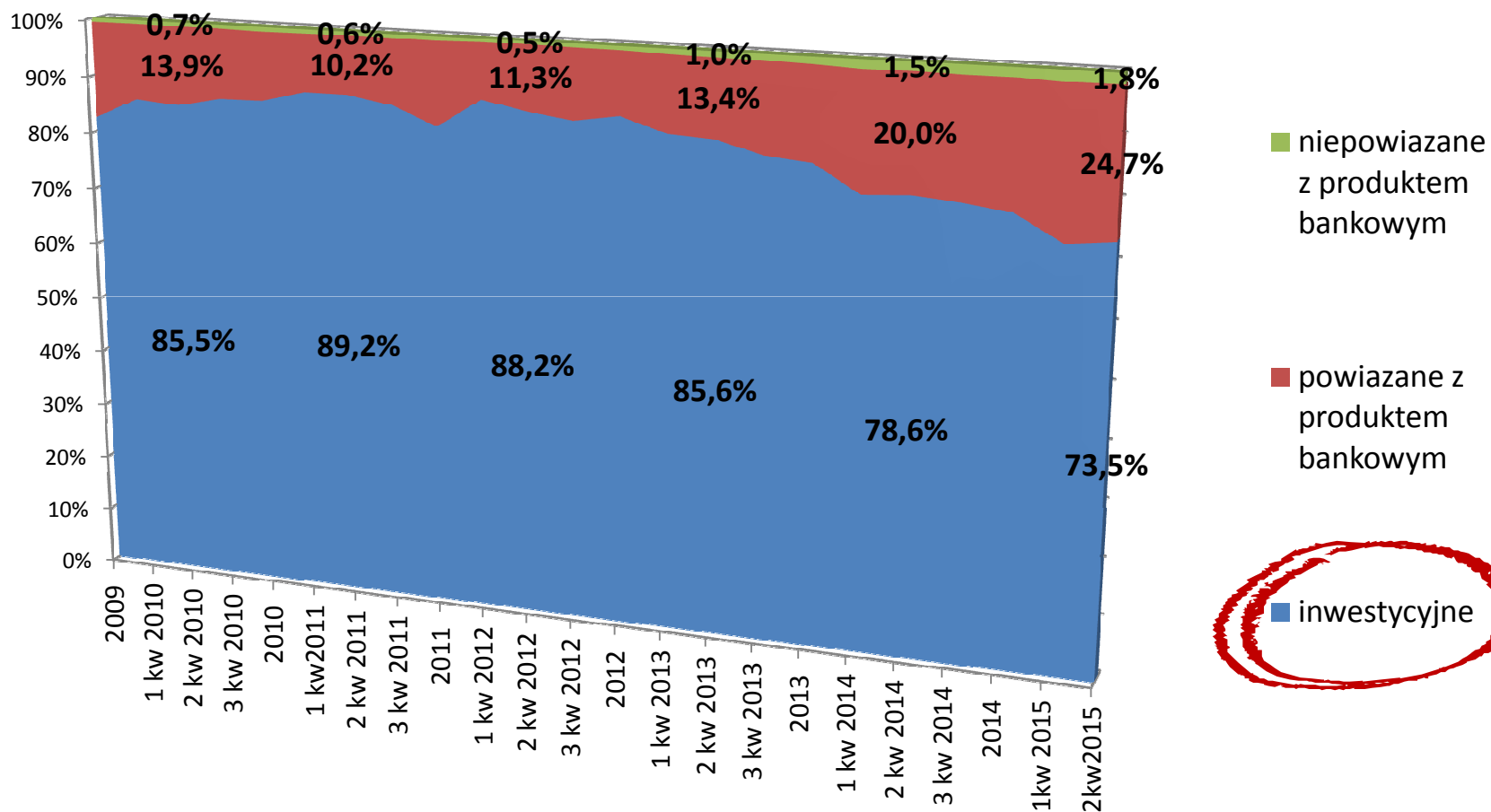
Raport – Polski rynek bancassurance po 2 kw. 2015 – Dział I (ubezpieczenia na życie)

Udział **składki przypisanej brutto** pozyskanej w kanale bancassurance w składce ogółem zakładów ubezpieczeń na życie uczestniczących w badaniu



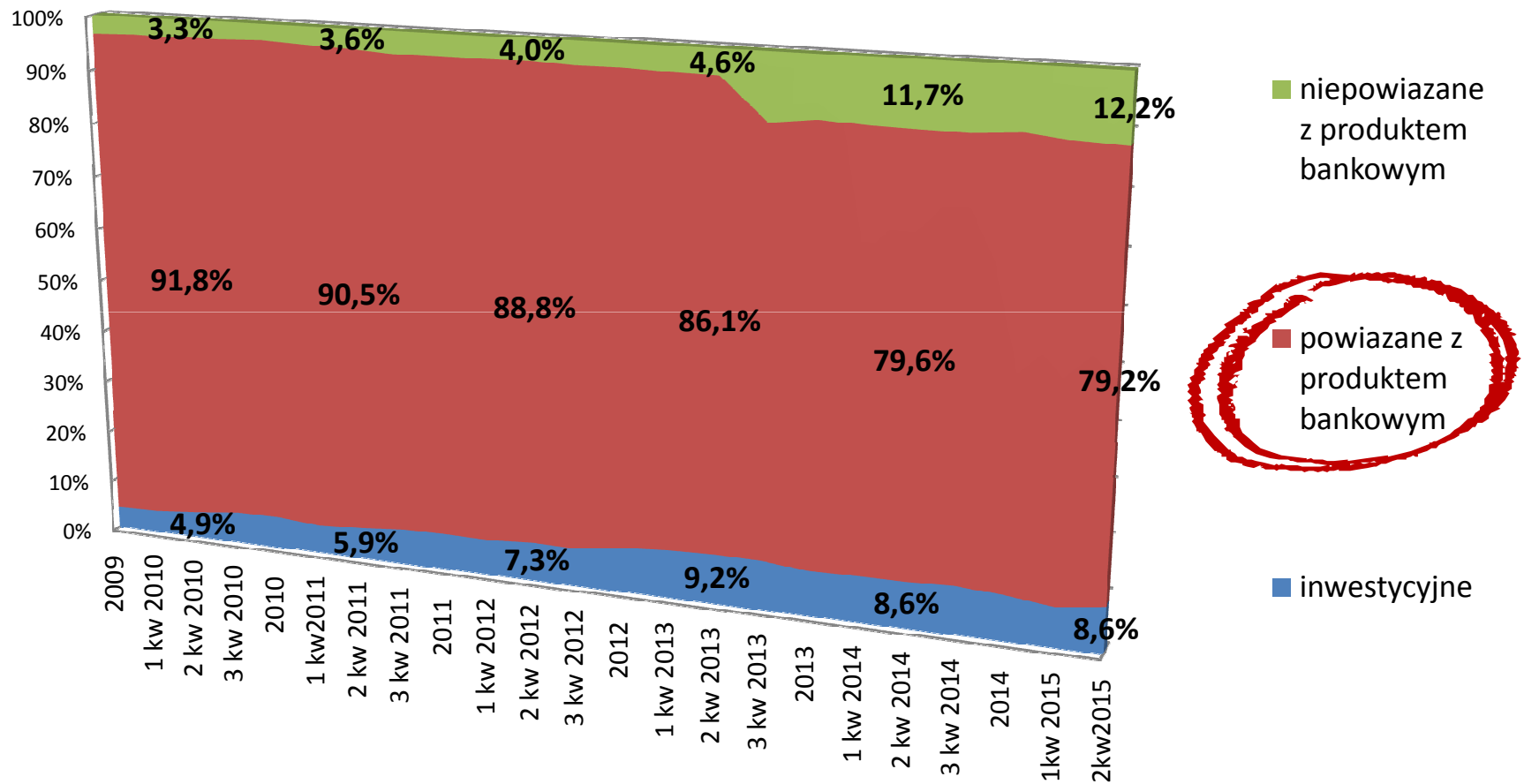
Raport – Polski rynek bancassurance po 2 kw. 2015 – Dział I (ubezpieczenia na życie)

Udział poszczególnych grup produktów w składce pozyskanej w kanale bancassurance przez zakłady ubezpieczeń na życie objęte raportem



Raport – Polski rynek bancassurance po 2 kw. 2015 – Dział I (ubezpieczenia na życie)

Udział poszczególnych grup produktów w liczbie ubezpieczeń pozyskanych w kanale bancassurance przez zakłady ubezpieczeń na życie objęte raportem

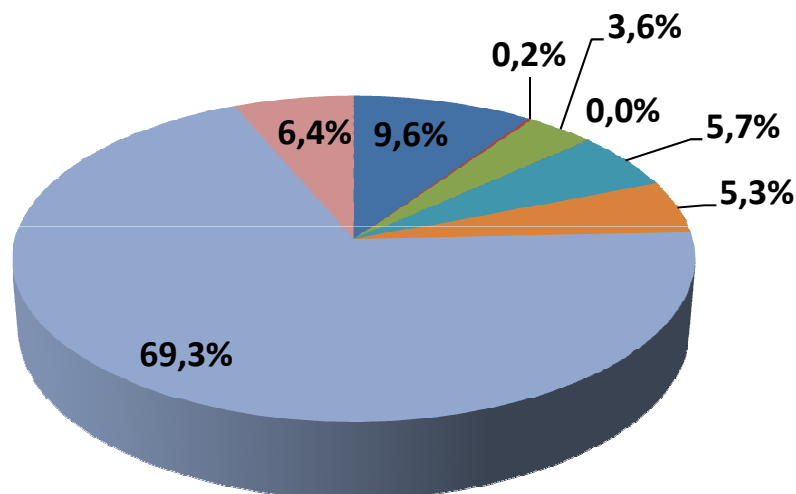


Istotna zmiana proporcji między ilością ubezpieczeń powiązanych i niepowiązanych na koniec 3 kwartału 2013 r. wynika ze zmiany dotychczasowej klasyfikacji produktów dokonanej od przez jeden z raportujących zakładów ubezpieczeń.

Raport – Polski rynek bancassurance po 2 kw. 2015 – Dział I (ubezpieczenia na życie)

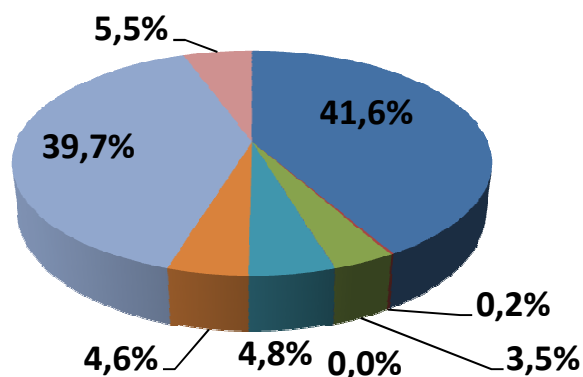
Struktura **składki** przypisanej brutto dla produktów **inwestycyjnych** pozyskanych w ramach bancassurance z podziałem na grupy produktów (1 i 3), formę sprzedaży (grupowe, indywidualne) oraz sposób opłaty składek (jednorazowo, okresowo).

2 kw. 2015



- gr 1, grupowe, jednorazowo
- gr 1, grupowe, okresowo
- gr 1, indywidualne, jednorazowo
- gr 1, indywidualne, okresowo
- gr 3, grupowe, jednorazowo
- gr 3, grupowe, okresowo
- gr 3, indywidualne, jednorazowo
- gr 3, indywidualne, okresowo

2 kw. 2014

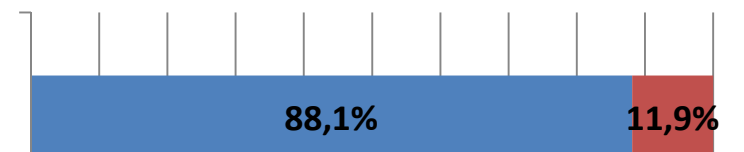


Raport – Polski rynek bancassurance po 2 kw. 2015 – Dział I (ubezpieczenia na życie)

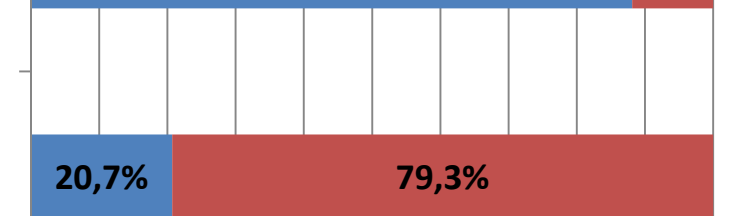
Struktura **składki** przypisanej brutto dla produktów **inwestycyjnych** pozyskanych w ramach bancassurance – udział grup produktów (1 i 3), udział ze względu na formę sprzedaży (grupowe, indywidualne) oraz sposób opłaty składek (jednorazowo, okresowo).

2 kw. 2015

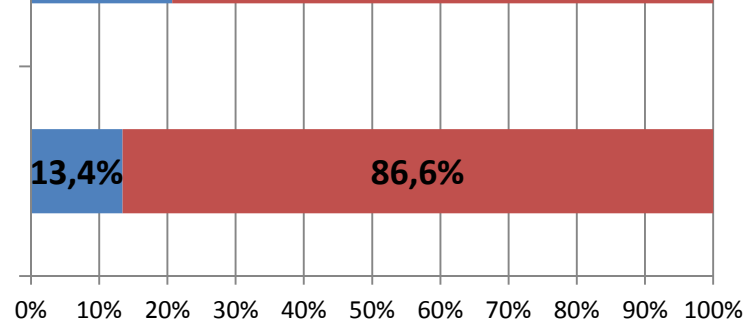
jednorazowo / okresowo



grupowe / indywidualne



grupa 1 / grupa 3

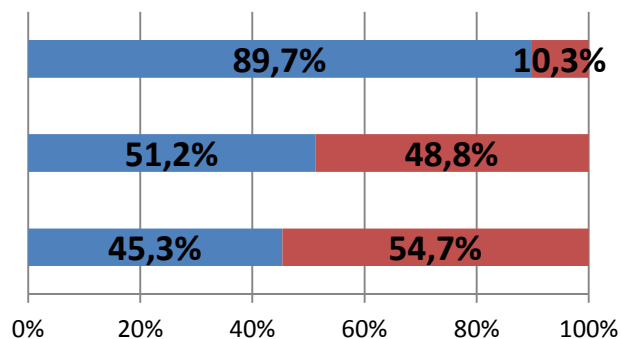


Średnia, uroczniona składka :

jednorazowa : 17,5 kPLN

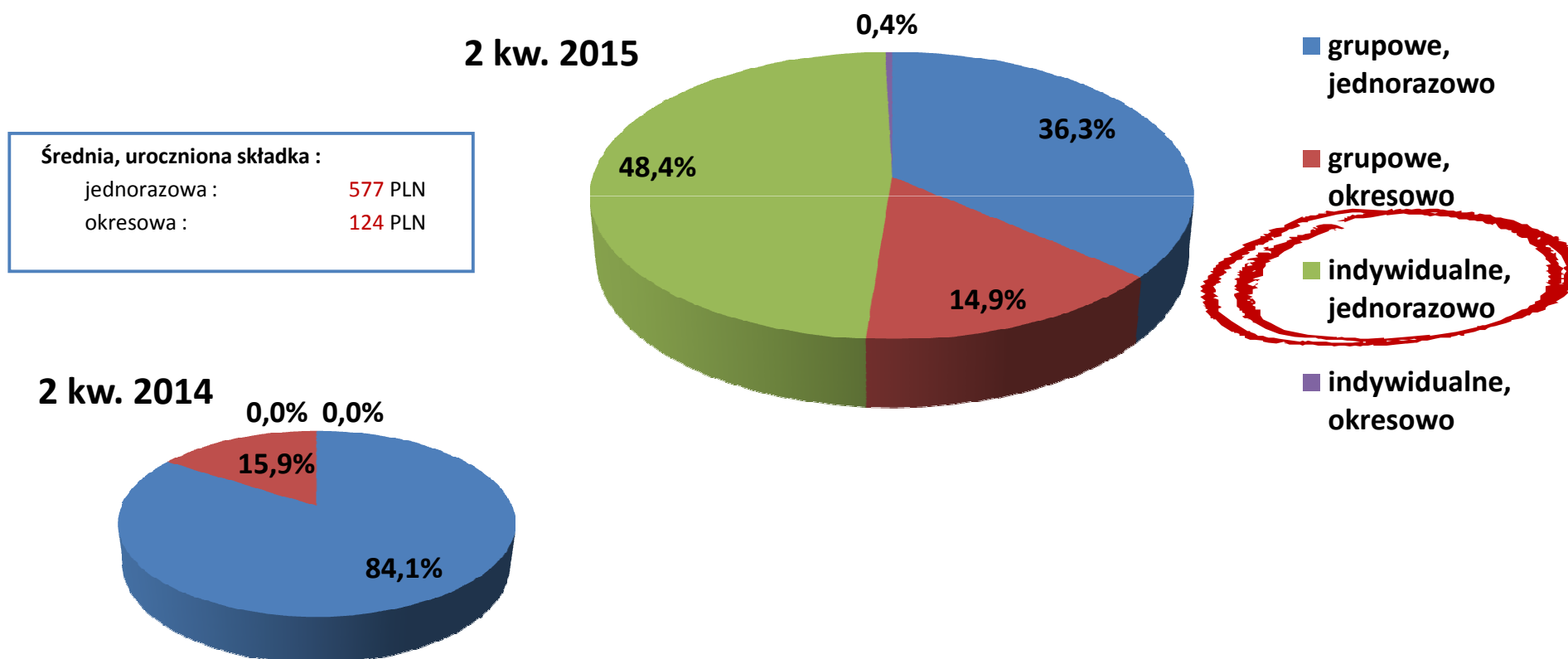
okresowa : 2,5 kPLN

2 kw. 2014



Raport – Polski rynek bancassurance po 2 kw. 2015 – Dział I (ubezpieczenia na życie)

Struktura **składki** przypisanej brutto dla produktów **ochronnych powiązanych z produktem bankowym** (tylko zabezpieczenie spłaty zadłużenia) pozyskanych w ramach bancassurance z uwzględnieniem formy sprzedaży (grupowe, indywidualne) oraz sposobu opłaty składek (jednorazowo, okresowo).

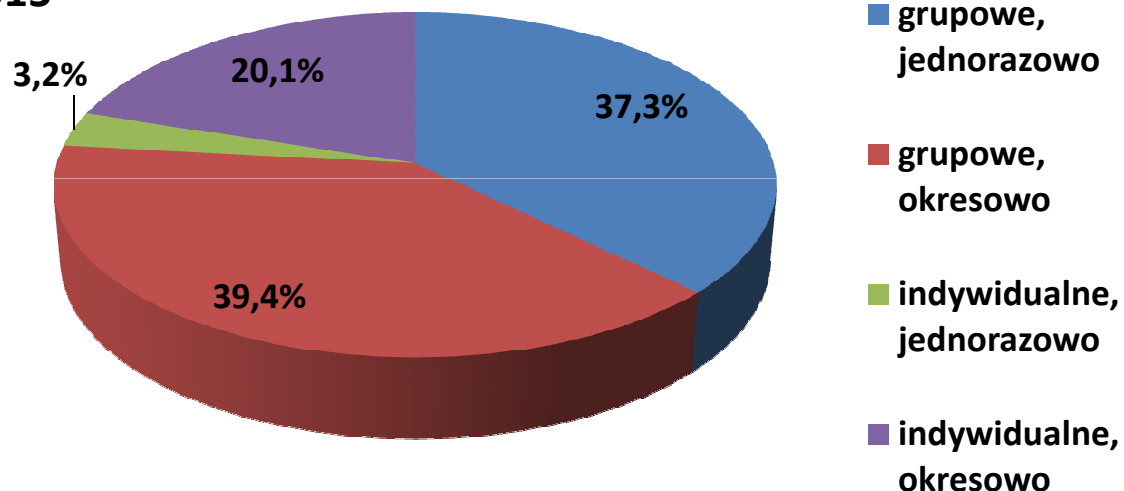


Raport – Polski rynek bancassurance po 2 kw. 2015 – Dział I (ubezpieczenia na życie)

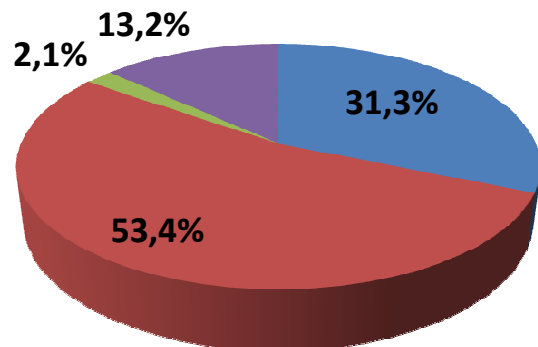
Struktura składki przypisanej brutto dla produktów ochronnych pozostałych - niepowiązanych z produktem bankowym (stand alone) oraz innych powiązanych (np. zdrowotne) pozyskanych w ramach bancassurance z uwzględnieniem formy sprzedaży (grupowe, indywidualne) oraz sposobu opłaty składek (jednorazowo, okresowo).

2 kw. 2015

Średnia, uroczniona składka :	
jednorazowa :	236 PLN
okresowa :	149 PLN



2 kw. 2014



Raport – Polski rynek bancassurance po 2 kw. 2015 – Dział II (ubezp. majątkowe i osobowe)

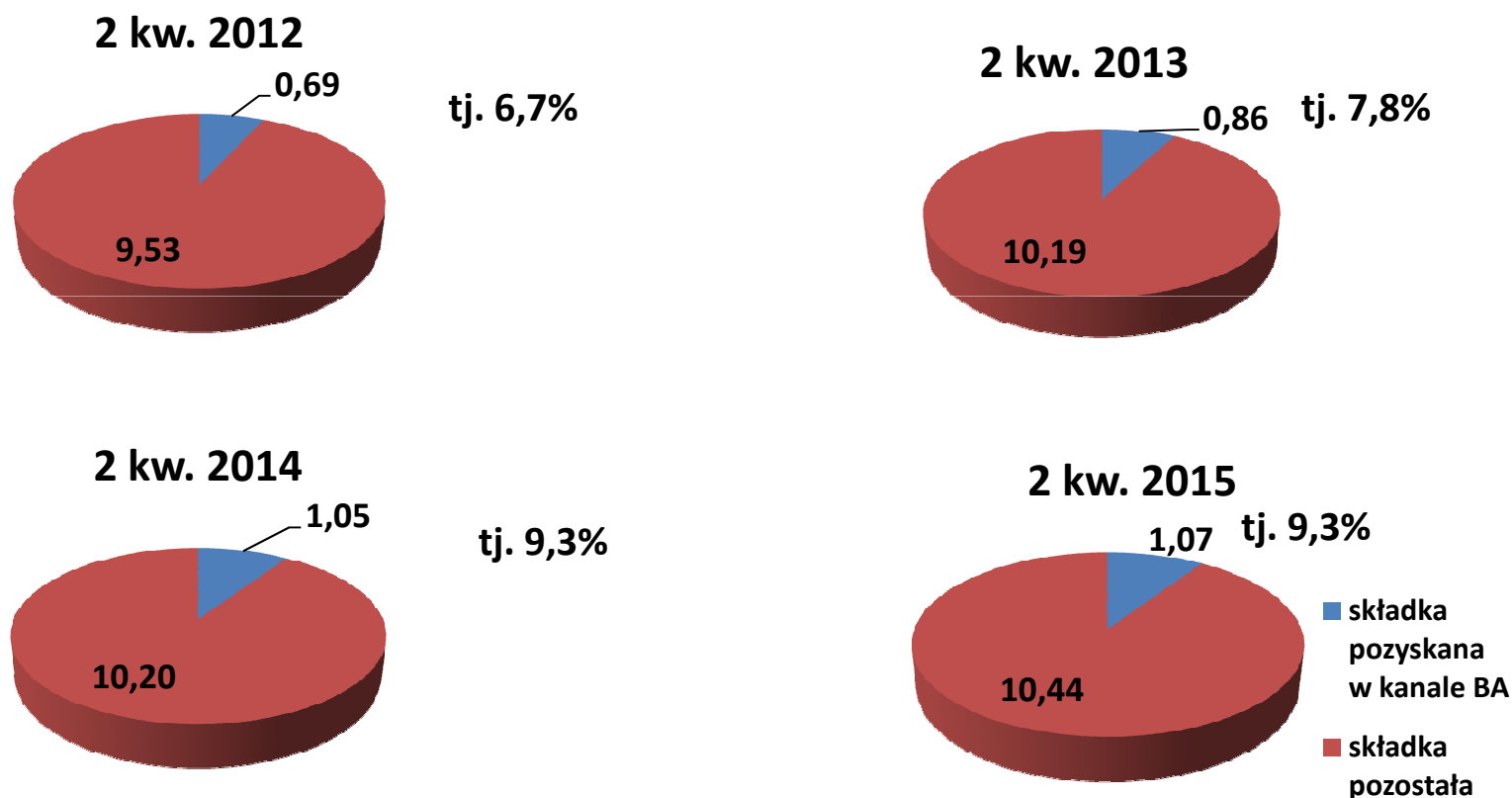
Lista zakładów ubezpieczeń majątkowych i osobowych objętych raportem:

1. ACE European Group (O)
2. Allianz TUiR
3. Aviva TU Ogólnych
4. Axa TUiR
5. Benefia TU
6. BRE Ubezpieczenia TUiR
7. BZ WBK Aviva TU Ogólnych
8. CARDIF Assurances (O)
9. Ceska Pojistovna (O)
10. Concordia TUW
11. Ergo Hestia STU
12. Europa TU
13. Generali TU
14. InterRisk TU
15. PZU
16. Signal Iduna TU
17. SOGECAP S.A. (O)
18. Zdrowie TU
19. Uniqa TU
20. Warta TUiR

Raportujące ZU - 88% składki ogółem

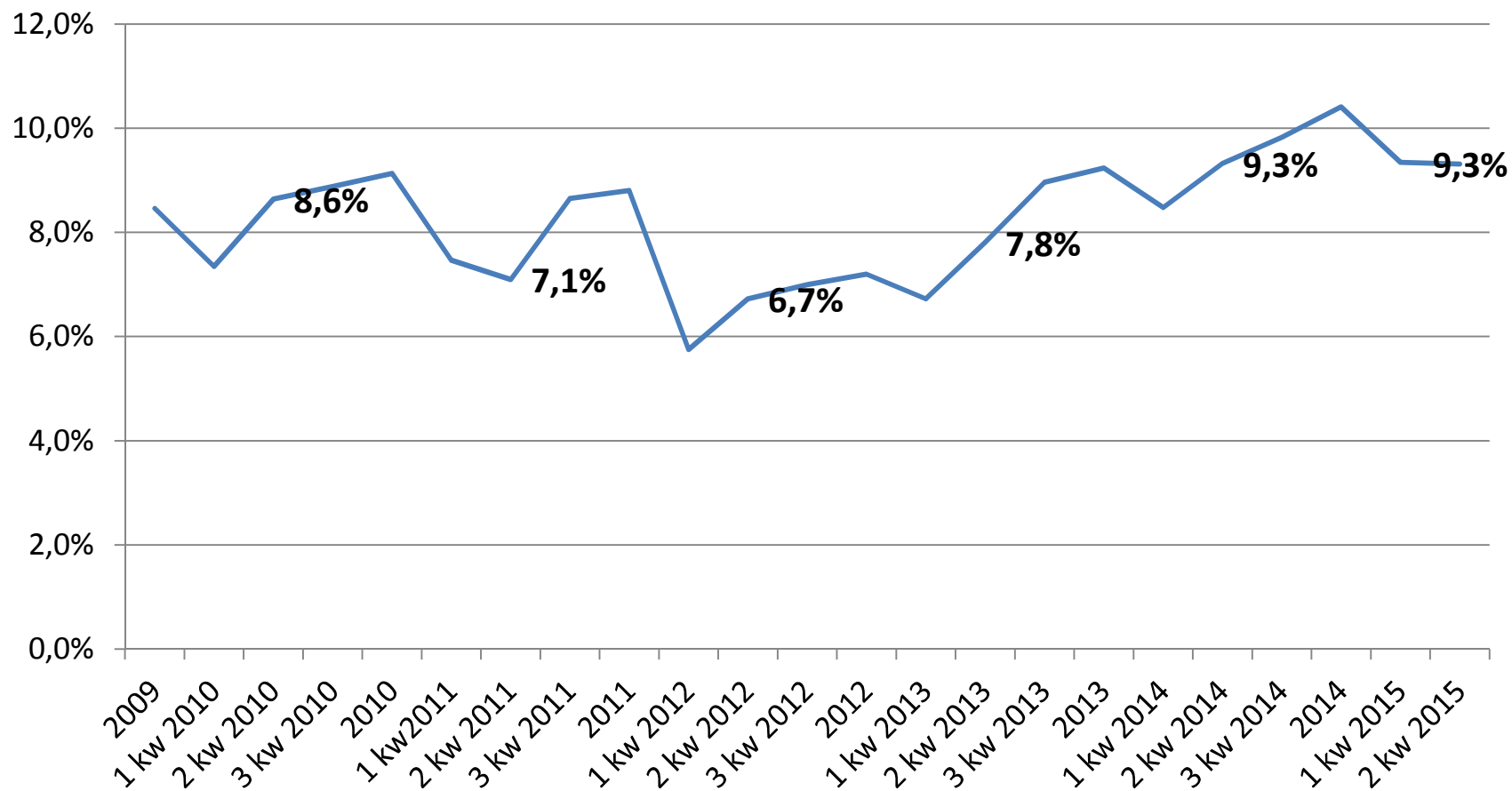
Raport – Polski rynek bancassurance po 2 kw. 2015 – Dział II (ubezp. majątkowe i osobowe)

Wysokość **składki przypisanej brutto** pozyskanej w kanale bancassurance na tle składki ogółem zakładów ubezpieczeń majątkowych i osobowych uczestniczących w badaniu [mld zł]



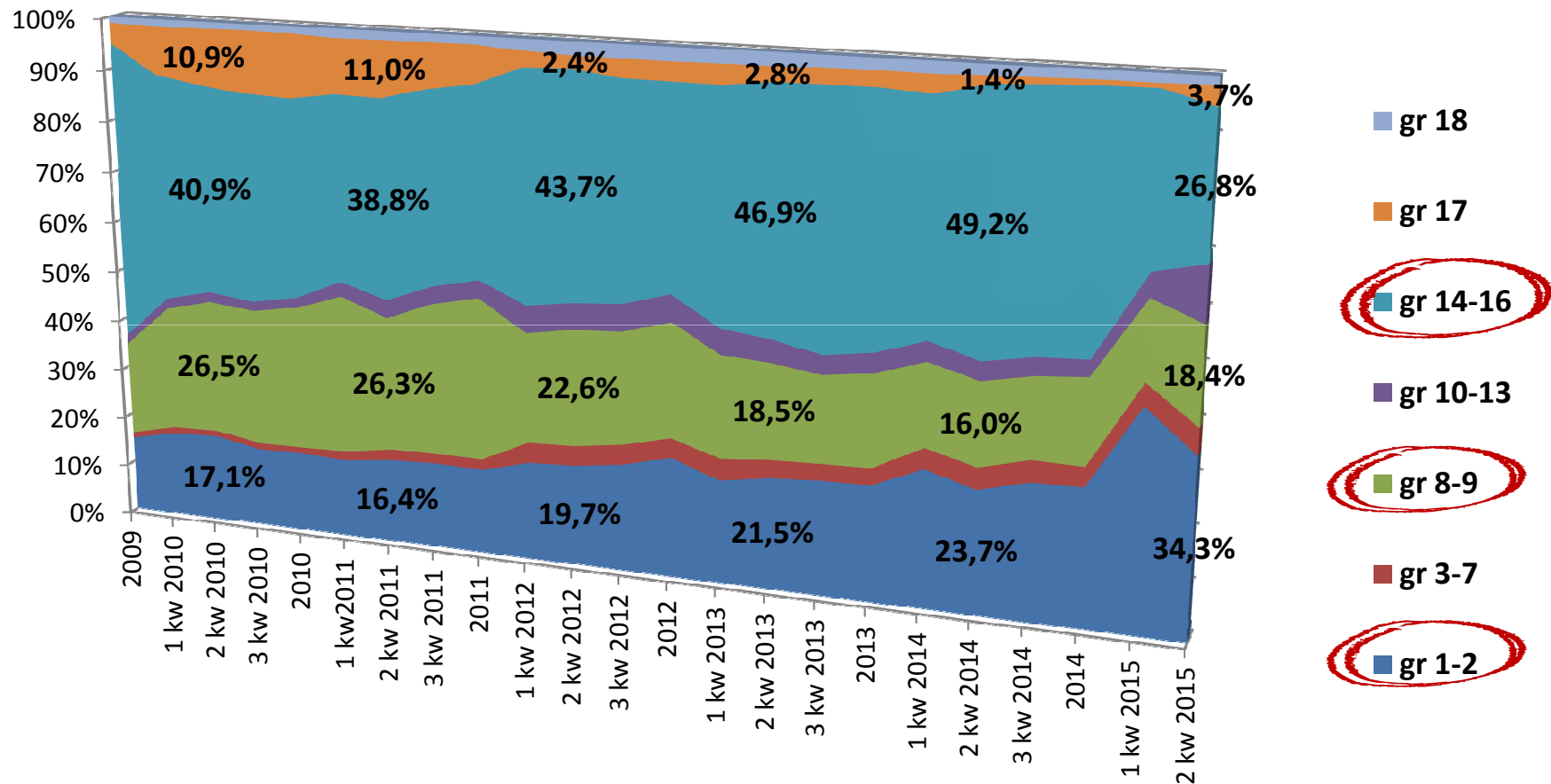
Raport – Polski rynek bancassurance po 2 kw. 2015 – Dział II (ubezpiec. majątkowe i osobowe)

Udział składki przypisanej brutto pozyskanej w kanale bancassurance w składce ogółem zakładów ubezpieczeń majątkowych i osobowych uczestniczących w badaniu



Raport – Polski rynek bancassurance po 2 kw. 2015 – Dział II (ubezpiec. majątkowe i osobowe)

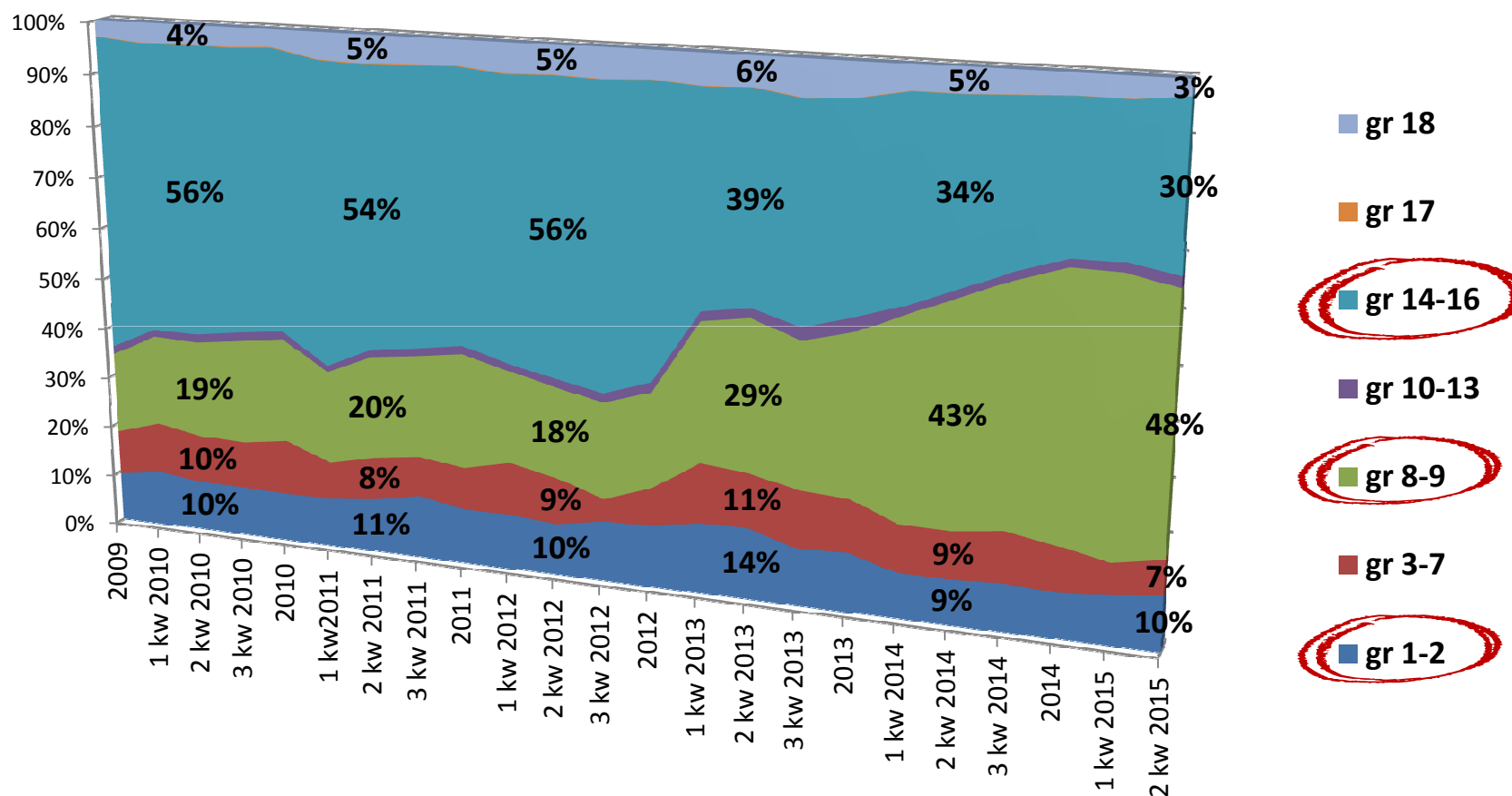
Udział poszczególnych grup produktów w składce pozyskanej w kanale bancassurance przez zakłady ubezpieczeń majątkowych i osobowych objęte raportem



1-2 wypadku i choroby; 3-7 casco i przedmioty w transporcie ...; 8-9 szkód spowodowanych żywiołami i pozostałych szkód rzeczowych ...; 10-13 odpowiedzialności cywilnej; 14-16 kredyt..., gwarancja, różne ryzyka finansowe; 17 ochrony prawnej; 18 świadczenia pomocy na korzyść osób ...

Raport – Polski rynek bancassurance po 2 kw. 2015 – Dział II (ubezpiec. majątkowe i osobowe)

Udział poszczególnych grup produktów w liczbie ubezpieczeń pozyskanych w kanale bancassurance przez zakłady ubezpieczeń majątkowych i osobowych objęte raportem [%]



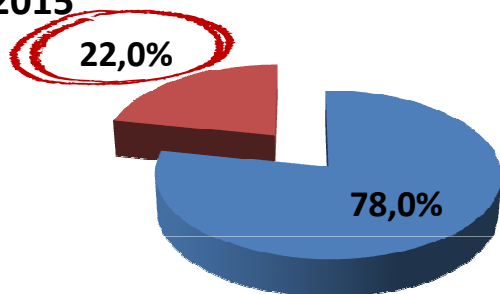
1-2 wypadku i choroby; 3-7 casco i przedmioty w transporcie ...; 8-9 szkód spowodowanych żywiołami i pozostałych szkód rzeczowych ...; 10-13 odpowiedzialności cywilnej; 14-16 kredyt..., gwarancja, różne ryzyka finansowe; 17 ochrony prawnej; 18 świadczenia pomocy na korzyść osób ...

Raport – Polski rynek bancassurance po 2 kw. 2015 – Dział II (ubezp. majątkowe i osobowe)

Struktura składki oraz liczby ubezpieczeń (dla rynku bancassurance) w podziale na ubezpieczenia zawarte w formie grupowej i indywidualnie [%].

Składka przypisana brutto

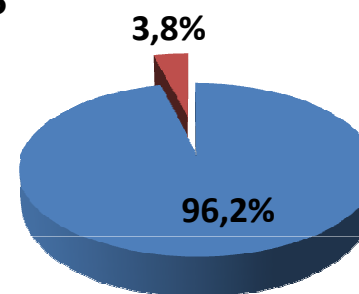
2 kw. 2015



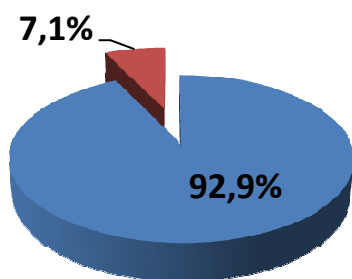
■ Grupowe ■ Indywidualne

liczba ubezpieczeń

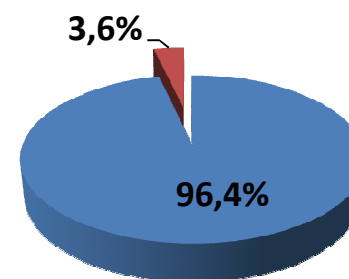
2 kw. 2015



2 kw. 2014



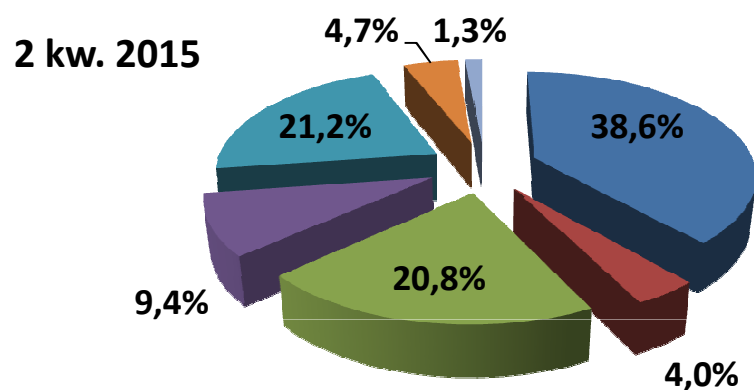
2 kw. 2014



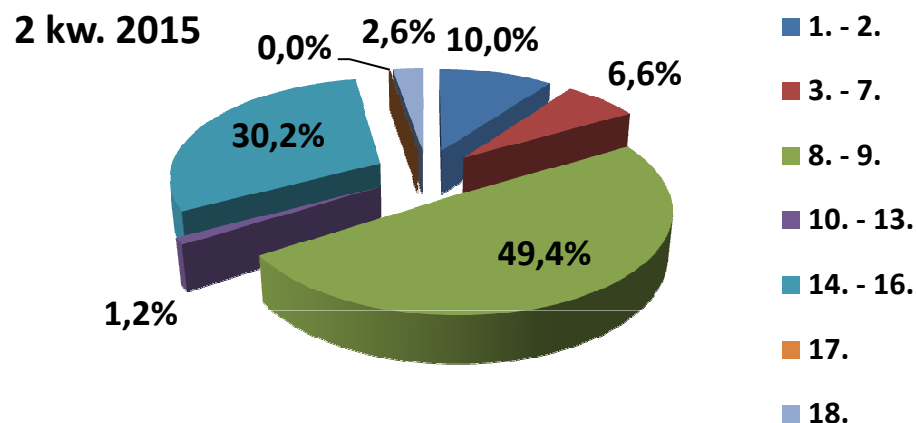
Raport – Polski rynek bancassurance po 2 kw. 2015 – Dział II (ubezpiec. majątkowe i osobowe)

Procentowy udział poszczególnych grup produktów w składce przypisanej brutto oraz liczbie ubezpieczeń pozyskanych w ubezpieczeniach grupowych w ramach bancassurance.

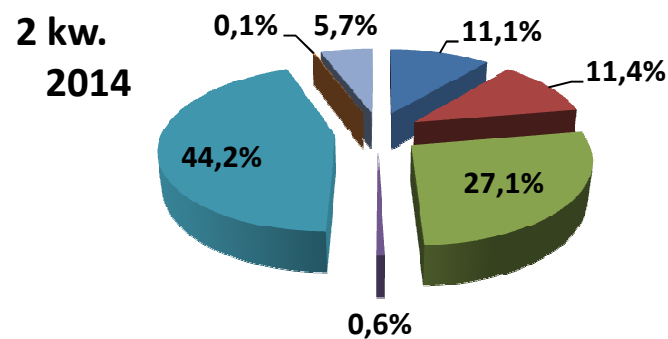
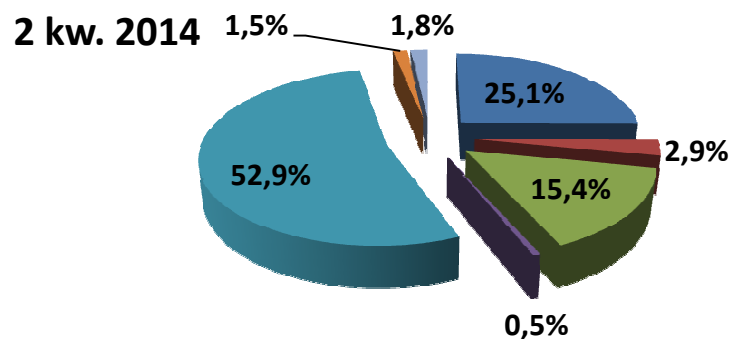
Składka przypisana brutto



liczba ubezpieczeń



- 1. - 2.
- 3. - 7.
- 8. - 9.
- 10. - 13.
- 14. - 16.
- 17.
- 18.

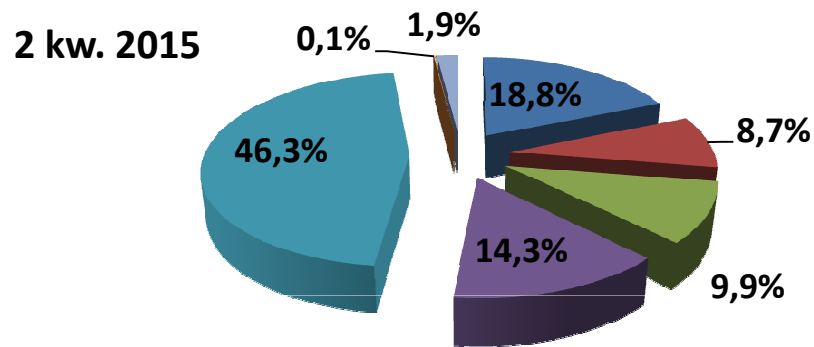


1-2 wypadku i choroby; 3-7 casco i przedmioty w transporcie ...; 8-9 szkód spowodowanych żywiołami i pozostałych szkód rzeczowych ...; 10-13 odpowiedzialności cywilnej; 14-16 kredyt..., gwarancja, różne ryzyka finansowe; 17 ochrony prawnej; 18 świadczenia pomocy na korzyść osób ...

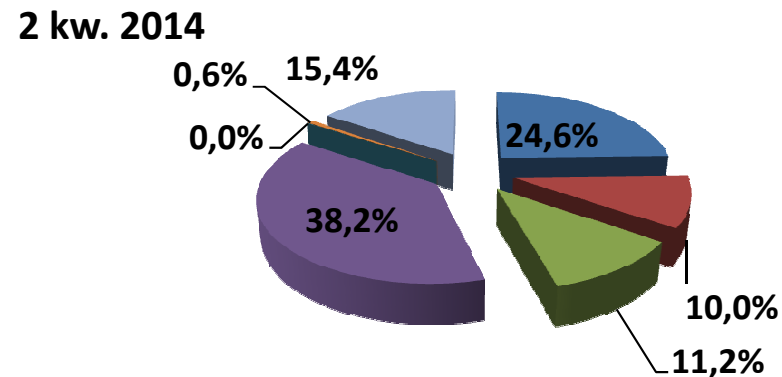
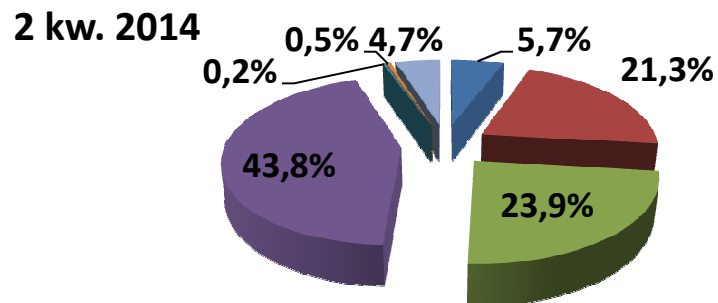
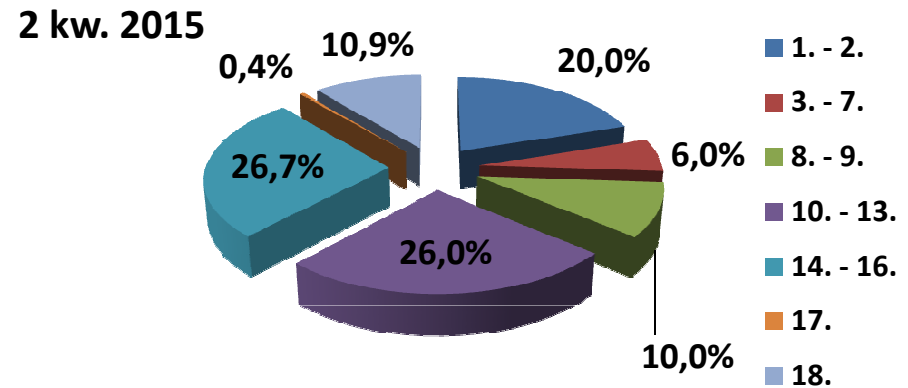
Raport – Polski rynek bancassurance po 2 kw. 2015 – Dział II (ubezp. majątkowe i osobowe)

Procentowy udział poszczególnych grup produktów w składce przypisanej brutto oraz liczbie ubezpieczeń pozyskanych w ubezpieczeniach indywidualnych w ramach bancassurance.

Składka przypisana brutto



liczba ubezpieczeń



1-2 wypadku i choroby; 3-7 casco i przedmioty w transporcie ...; 8-9 szkód spowodowanych żywiołami i pozostałych szkód rzeczowych ...; 10-13 odpowiedzialności cywilnej; 14-16 kredyt..., gwarancja, różne ryzyka finansowe; 17 ochrony prawnej; 18 świadczenia pomocy na korzyść osób ...

Dziękuję za uwagę!

Kontakt

Polska Izba Ubezpieczeń

Grzegorz Krasieński

Zespół ds. Podatków i Finansów Zakładów

Ubezpieczeń oraz Ubezpieczeń na Życie

Tel. +48 22 420 51 35

e-mail g.krasinski@piu.org.pl

Niniejszy raport jest chroniony prawami autorskimi i wyłącznie uprawnione z tytułu takich praw podmioty mają prawo do korzystania z raportu. Żadna jego część nie może być kopiowana bądź wykorzystywana przez jakąkolwiek osobę trzecią, w tym w szczególności do celów komercyjnych, bez uzyskania pisemnej zgody Polskiej Izby Ubezpieczeń. W przypadku cytowania fragmentów raportu należy wskazać jego źródło.